

# NOUVELLE GAMME LINEA

## PROTECTIONS MURALES & MAINS COURANTES

spm.fr



## La solution globale harmonieuse et efficace pour la protection murale...



**Design**  
moderne  
& épuré



**Ergonomie**  
maximale reconnue  
par les experts

# LINEA



**Performance**  
& résistance  
en tout lieu



**Multi-options**  
infinité de  
combinaisons  
et finitions

Une ligne esthétique **unique et innovante** appliquée aux 3 éléments qui la composent



cornière

main courante

pare-chocs

### Priorités à...

#### la protection du bâtiment

- Résistance aux impacts
- Classement feu M1 (Bs2d0)
- Pérennité des bâtiments pour un coût de maintenance réduit

#### l'hygiène

- 100% antibactérienne (rapports Nosoco.tech)
- 100% décontaminable (tests Anios et Institut Pasteur)

#### l'environnement

- Une composition exemplaire (absence de métaux lourds, très faible émission de COV)
- Une gamme 100% recyclable
- Impact environnemental réduit à la mise en œuvre et à l'usage

# LINEA' TOUCH

## main courante



**Une main courante au design unique dans tout le bâtiment, quelle que soit la résistance aux impacts requise.**

Une ligne moderne et épurée, un design différenciant et une ergonomie approuvée.



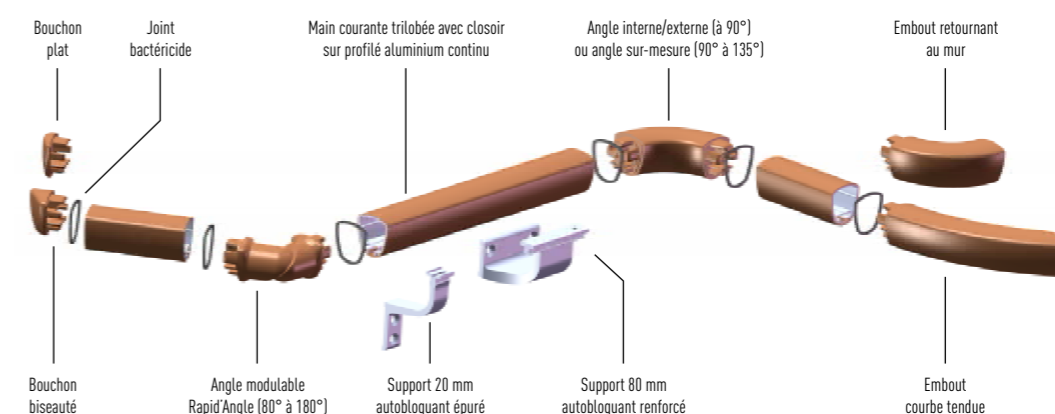
### Applications

- Elaborée avec des architectes et designers, la main courante Linea' Touch concilie design, ergonomie et forte résistance aux chocs.
- Sa forme trilobée exclusive, validée par les ergonomistes, assure une excellente préhension tout en protégeant les murs efficacement et en toute discrétion.
- Dotée d'un large éventail d'accessoires et coloris, elle offre une infinité de combinaisons et se décline également en version renforcée, afin d'offrir une continuité du design dans tout l'établissement quel que soit le niveau de protection requis.
- Linea' Touch s'intègre dans tous les environnements recevant du public, en assurant une harmonie esthétique des zones faiblement ou fortement sollicitées : hôpitaux, cliniques, maisons de retraite, hôtels, collectivités, bureaux.
- Elle peut être cintrée et offre plusieurs solutions techniques pour assurer la continuité dans les escaliers et devant les gaines techniques. Elle est équipée de joints bactéricides.

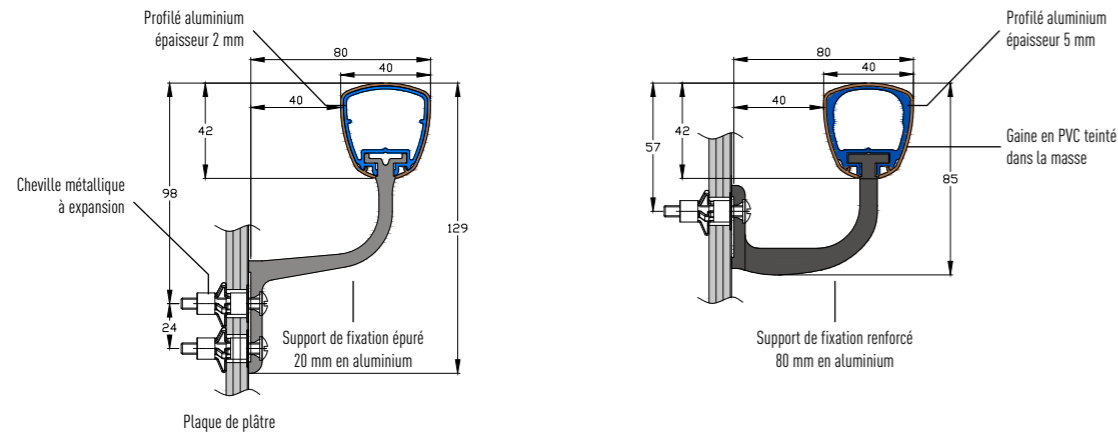
### Présentation

- Main courante trilobée Linea' Touch et Linea' Touch+ (version renforcée) :
  - > Linea' Touch gainée PVC : PVC antibactérien classé M1 (Bs2d0) lisse et coloré dans la masse sur profilé aluminium continu. Joint bactéricide
  - > Linea' Touch Decowood : PVC décor bois sur profilé aluminium continu. Joint bactéricide
  - > Linea' Touch anodisée : aluminium anodisé satiné argent. Joint bactéricide
- Longueur : 4 m
- Section : Hauteur de 42 mm x Largeur de 40 mm
- Encombrement : 80 mm
- Distance mur/main courante : 40 mm
- Fixation : sur supports autobloquants épuré ou renforcé, 2 points de fixation en aluminium anodisé aspect satiné argent à visser au mur tous les 1,20 m (0,80 m dans les circulations fortement sollicitées et sur des supports muraux légers type plaque de plâtre)
- Coloris :
  - > Linea' Touch Gainée PVC : 31 standard
  - > Linea' Touch Decowood : 7 décors bois
  - > Linea' Touch Anodisée : 1 standard

Descriptif-Type téléchargeable sur notre site [www.spm.fr](http://www.spm.fr)



# LINEA' TOUCH ET LINEA' TOUCH+



## Amélioration de l'ergonomie



**Une nouvelle forme de main courante issue d'une volonté d'allier ergonomie, design et efficacité.**

- Forme trilobée anti-rotation > meilleure préhension facilitant la retenue en cas de perte d'équilibre
- Surface de contact élargie > meilleur appui
- Position axiale du support > optimisation du guidage



## Hygiène

Une conception permettant de faciliter le respect d'une hygiène optimale :

- pas d'aspérité / éléments faciles à nettoyer
- présence d'un joint bactéricide entre les accessoires et le profilé.

## Résistance

Résistance inégalée dans sa version renforcée, à des chocs de 110 joules\* correspondant à un impact supérieur à 320kg à 3km/h, pour une solide protection contre les impacts de lits médicaux, chariots de nourriture, brancards d'urgence, Rolls à linge.

\*Tests de résistance aux chocs de la Gamme Linea par le laboratoire GINGER CEBTP

## Les +

- Une protection adaptée aux sollicitations, un design unique dans l'ensemble du bâtiment
- Une ergonomie exclusive
- Conforme à la Circulaire interministérielle sur l'accessibilité n° DGUHC 2007-53 du 30/11/07

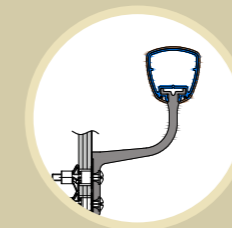
# Choisissez...

## 1 votre niveau de résistance

Trafic léger à modéré

LINEA' TOUCH

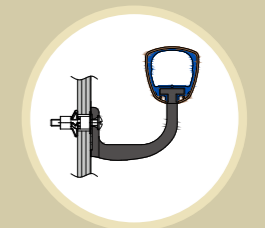
Profilé et support épuré en aluminium



Trafic intense

LINEA' TOUCH+

Profilé renforcé et support renforcé en aluminium



## 2 votre finition du profilé

Gainée PVC\*



Plaxée bois



Aluminium anodisé argent




\*Le PVC est fortement recommandé dans les zones à trafic intense


## 3 VOS accessoires

Bouchons

Plat



Biseauté



Embouts

Retournant au mur



Courbe tendue



Angles

Interne/externe (90°) ou sur-mesure (90° à 135°)



Modulable Rapid'Angle (80° à 180°)






# LINEA' PUNCH

## pare-chocs



Un pare-chocs moderne et discret en parfaite harmonie avec la nouvelle main courante Linea' Touch.



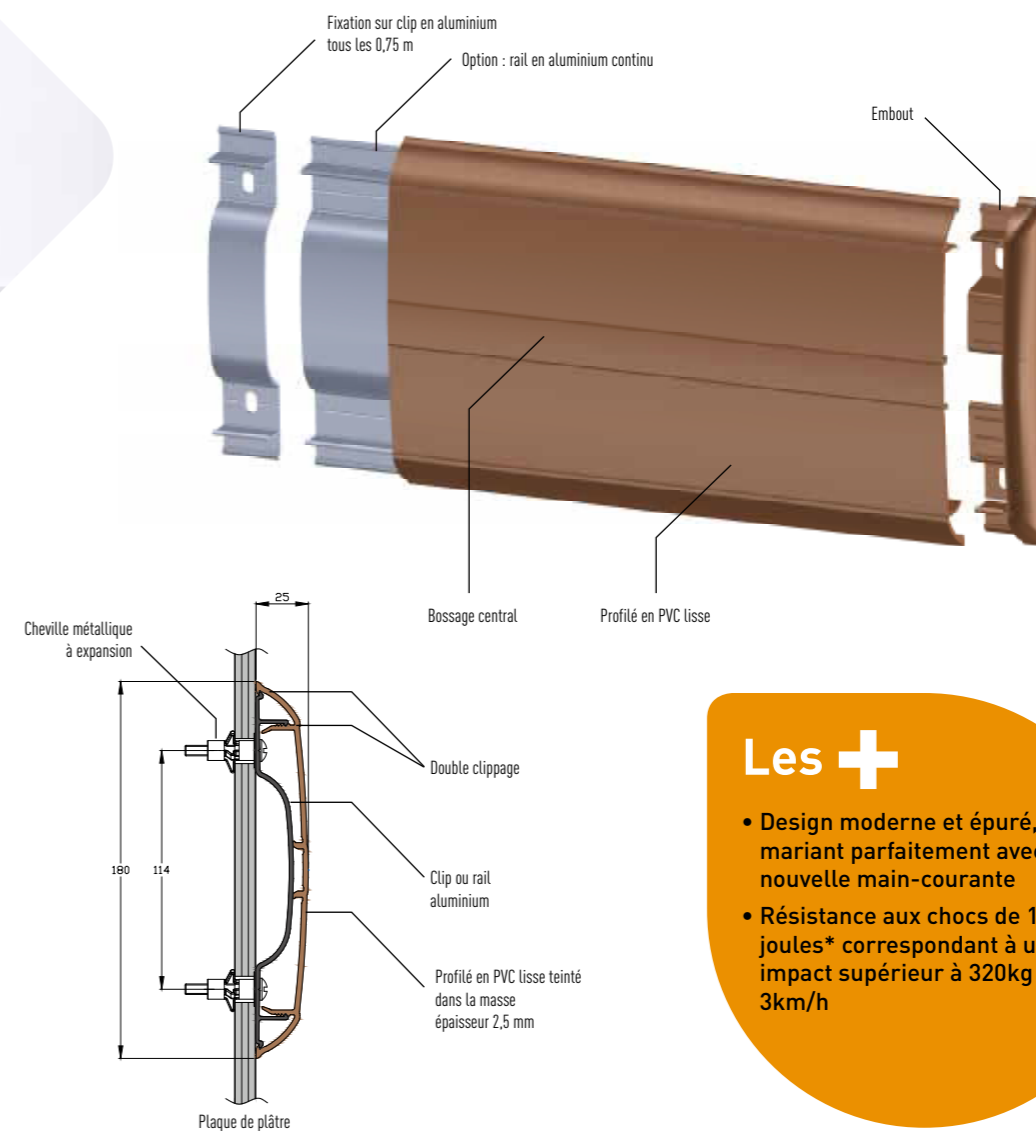
### Applications

- Le pare-chocs Linea'Punch est l'alliance idéale de la résistance aux chocs et du design. Conçu pour se fondre dans le décor grâce à sa ligne épurée, il s'associe parfaitement à la main courante Linea' Touch pour offrir une solution esthétique et performante dans tout le bâtiment.
- Ses embouts étroits et biseautés minimisent l'encombrement et la distance aux huisseries et épousent le mur afin de garantir un nettoyage facile et une hygiène optimale. Facile et rapide à poser, son double clippage permet une application parfaite au mur.
- Il protège efficacement et subtilement les murs les plus exposés à un trafic intense de chariots dans les circulations, zones d'accès et aires de stockage (hôpitaux, cliniques, maisons de retraite, laboratoires, salles blanches, hôtels, restaurants, établissements scolaires).

### Présentation

- Modèle : pare-chocs Linea'Punch
- Hauteur : 180 mm
- Épaisseur : 25 mm
- Longueur : 4 m
- Matériau : PVC antibactérien classé M1 (Bs2d0), coloré dans la masse de 2.5 mm d'épaisseur
- Aspect de surface : lisse avec bossage central
- Fixation : sur clip en aluminium ou en option sur rail aluminium continu
- Coloris : 31 standard

Descriptif-Type téléchargeable sur notre site [www.spm.fr](http://www.spm.fr)



### Les +

- Design moderne et épuré, se mariant parfaitement avec la nouvelle main-courante
- Résistance aux chocs de 110 joules\* correspondant à un impact supérieur à 320kg à 3km/h

# LINEA' FLEX

cornière



**Une cornière esthétique et résistante aux chocs, adaptable à tous les angles.**

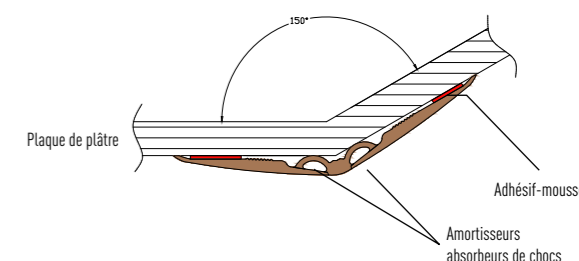
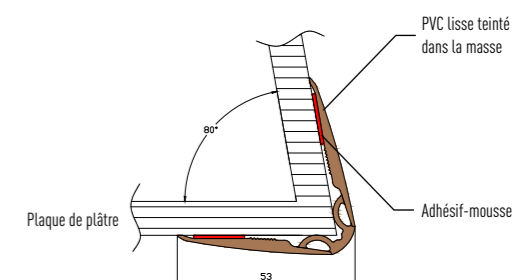
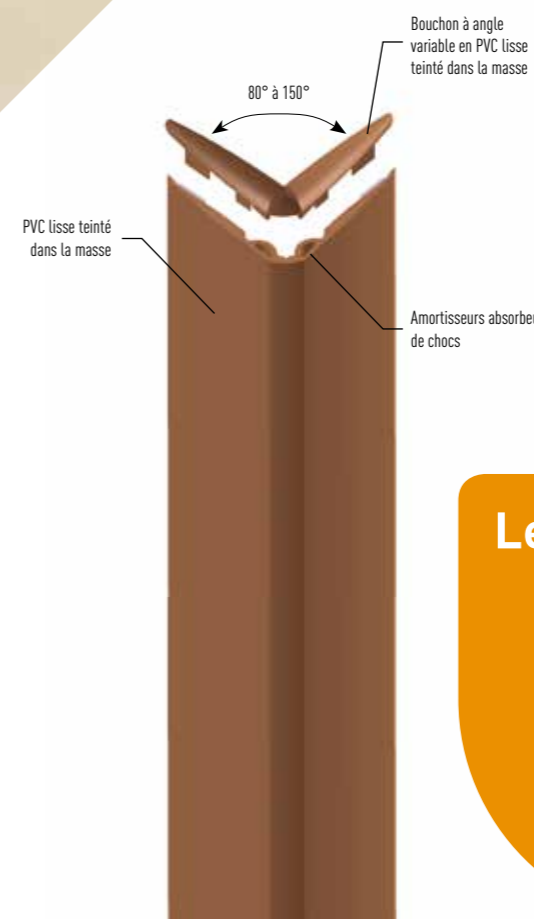
## Applications

- La cornière Linea'Flex est un concentré de savoir-faire technique, combinant résistance, flexibilité et discrétion, en harmonie totale avec la gamme Linea.
- Elle assure une protection efficace de tous les angles de murs de 80° à 150°, grâce à sa partie centrale flexible soutenue par 2 amortisseurs pour une résistance renforcée.
- Dotée d'un bouchon à angle variable, elle s'adapte à toutes les hauteurs et garantit une hygiène parfaite.
- Munie de deux bandes d'adhésif double face, elle est facile et rapide à poser.
- Elle s'intègre en toute sobriété dans les circulations et locaux soumis à des chocs répétés dans les hôpitaux, cliniques, maisons de retraite, établissements scolaires, hôtels, restaurants, bureaux, magasins.

## Présentation

- Modèle : cornière adhésive flexible Linea'Flex
- Ouverture angulaire : 80° à 150°
- Largeur d'aile : 53 mm
- Epaisseur : croissance de la section jusqu'à 3 mm
- Longueur : 1.30 m, 2.00 m ou 4.00 m
- Matériau : PVC antibactérien classé M1 (Bs2d0) et coloré dans la masse
- Aspect de surface : lisse
- Fixation : cornière munie d'adhésif-mousse à renforcer avec le mastic colle universel SPM
- Coloris : 31 standard

**Descriptif-Type téléchargeable sur notre site [www.spm.fr](http://www.spm.fr)**




## Les +

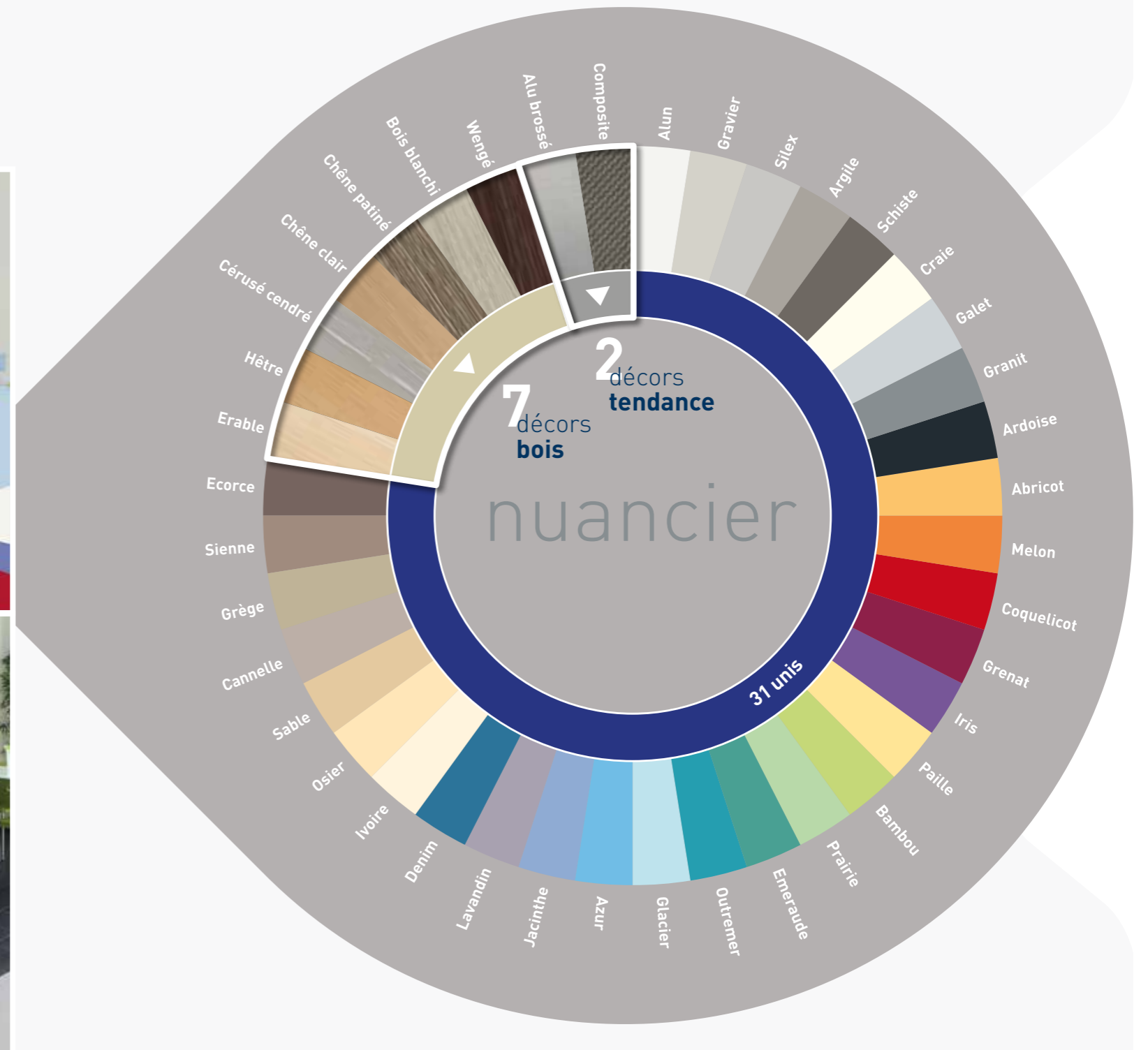
- Polyvalence (hauteur et angle) grâce à son bouchon à angle variable et son arête flexible.
- Résistance aux chocs de 110 joules\* correspondant à un impact supérieur à 320kg à 3km/h.
- Discrétion
- Faible arrachement grâce à son profil progressif.
- Protection des bâtiments et des personnes grâce à ses 2 amortisseurs absorbants de chocs.

# PROTECTIONS MURALES ET MAINS COURANTES SPM

Des solutions  
adaptées à tous  
les univers



**∞ Une infinité de coloris** pour  
répondre à toutes vos envies





**TABLEAU RÉCAPITULATIF**

**MAINS COURANTES, PARE-CHOCS, CORNIÈRES ET PANNEAUX PROPOSÉS PAR SPM**

**NOUVEAU**




**Mains courantes**




Linea'Touch



Performer



Starline




Escort

**Pare-chocs**



Linea'Punch



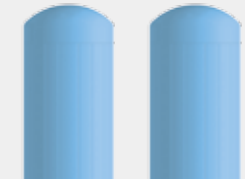
Impact



Alinea



Contact



Bedkit

**Cornières**



Linea'Flex



Cornea



Corneaflex



Capcorn



Protecta 2



Profila



Profil'inox

**Panneaux**




Decochoc



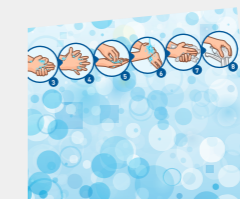
Decoclean



Decotrend/Decowood



Decoprint  
impression personnalisée



Decocare



Decokid



**Service Clientèle**

Tél : + 33 (0) 5 34 39 40 40  
Fax : + 33 (0)5 34 39 40 50  
Email : service.clientele@spm.fr

**Service Export**

Tél : + 33 (0) 5 34 39 41 00  
Fax : + 33 (0)5 34 39 41 02  
Email : export@spm.fr

**SPM international S.A.S.**

16 rue Isabelle Eberhardt  
CS 92083 - 31019 Toulouse Cedex 2  
Tél : +33 (0)5 34 39 40 00  
Fax : +33 (0)5 34 39 40 10

spm.fr

**PANNEAUX  
MAINS COURANTES  
PARE-CHOCS  
CORNIERES**



**Spm.** Consultez-nous pour ces produits !



revêtement de sol



tapis d'entrée



plinthe-profilée



Hygiène & Sécurité



Recyclage

Engagés pour un développement durable

**Spm**<sup>®</sup>  
gerflor group